


Notenbalk/sleutel



Dit is een notenbalk (5 lijnen)

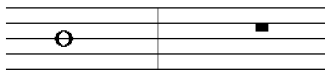


Aan het begin staat een G-sleutel of vioolsleutel
(voor de hoge tonen)

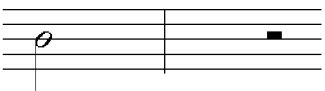


Aan het begin staat een F-sleutel of bas sleutel
(voor de lage tonen)


Noten en rusten




hele noot - hele rust




halve noot - halve rust

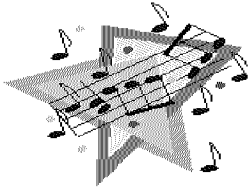


kwart noot - kwart rust




achtste noot - achtste rust





Namen van de noten



Er staan noten op de lijn en noten tussen de lijn

Chromatische tekens



Naast de G- sleutel staat een kruis,
De toon wordt een halve toon hoger
is achter de noot



Naast de G- sleutel staat een mol,
de toon wordt een halve toon lager
es achter de noot



Voor deze toon staat een
herstellingsteken,
Het kruis of de mol moeten niet gespeeld
worden



Hoe heten de noten die je hierboven in de notenbalk ziet????

Maatsoorten

4
4

Dit is een maatsoort,
aan het bovenste cijfer kun je zien hoeveel
tellen er in de maat gaan ,
aan het onderste welke noot 1 tel is,

(dus hier vier tellen in de maat en de kwartnoot krijgt 1 tel)

de maatsoort staat altijd achter de sleutel

in plaats van $\frac{4}{4}$ kun je ook een grote C schrijven




Andere maatsoorten zijn:

2
4

3
4

6
8

Noten langer maken




1 stip achter de noot, de helft van de
waarde van de noot komt erbij

een verlengingsboogje,
hier: 2 tellen plus 1 tel wordt 3 tellen


een fermate boven of onder de noot,
je mag zelf weten hoelang je de noot
wilt spelen

Tempo


Snelheid van de tel/maat




Largo
Zeer langzame beweging




Andante
Matig langzame beweging



Moderato
Matig snelle beweging



Allegro
Snelle beweging




Zeer snelle beweging
Presto

Accelerando = sneller worden (accel.)
Ritenuteo = langzamer worden (rit.)

Dynamiek

(hoe luid je moet spelen)



pp pianissimo = heel zacht

p piano = zacht


mf mezzo forte = half luid

f forte = luid

ff fortissimo = heel luid



Dit is een **crescendo** teken
steeds luider worden



Dit is een **decrescendo** teken
steeds zachter worden


dim. Onder de noten betekent dat je steeds zachter moet gaan spelen

Articulatie en herhalingen

(Speelmanier)

legato = als je bogen ziet moet je de noten aanelkaar spelen, gebonden

staccato = stipjes onder of boven de noot, puntig spelen, kort, los




legato

staccato

hokje 1

hokje 2

hokje 1 = eerst dit hokje spelen, dan herhalen  dan hokje 2 spelen

D.C al FINE = van voren af aan beginnen en stoppen bij FINE



D.S. al FINE = vanaf het teken stoppen bij FINE

